

Taxa för avfall och slam i Sollefteå kommun, 2026-01-01

Antagen av kommunfullmäktige 18 december 2023 § 140.

Taxan avser de avgifter som enligt miljöbalken 27 kap. § 4–6 får tas ut för att täcka kommunens kostnader för insamling, transport, återvinning och bortskaffande av avfall.

Hanteringen omfattar kommunens hela upptagningsområde, i den mån undantag inte beviljas av tillsynsansvarig nämnd eller annan myndighet som har att besluta i denna fråga. Lagstadgad mervärdesskatt redovisas i angivna avgifter.

Höjning av taxan med start 2026-01-01 beslutad av kommunfullmäktige 2025-11-24 § 130.

BEHÅLLARE FÖR AVFALL



Kärl för villor och fritidshus

Hushåll i villor, fritidshus och mindre verksamheter får ett svart tvådelat kärl på 240 liter. Kärlet rymmer ett fack på 140 liter för restavfall och ett fack på 100 liter för matavfall. Möjlighet finns att få ytterligare ett kärl för restavfall på 190 liter om behovet finns.

Gemensam behållare

Efter ansökan till kommunen är det möjligt att ha en gemensam behållare för flera fastigheter under förutsättningen att bestämmelserna i kommunens avfallsföreskrifter om fyllnadsgrad och vikt beaktas och att olägenheter för människors hälsa och miljö inte uppstår.

Då en gemensam behållare används för flera fastigheter är det fastighetsägaren som kärlet är registrerat på som är avgiftsskyldig för viktavgifter. Fastighetsinnehavare som utnyttjar delat kärl betalar full grundavgift och 50 % av hämtningsavgift. Hushåll kan dela på ett 240-liters kärl.



Kärl för flerfamiljshus och verksamheter

Flerfamiljshus och större verksamheter får ett brunt kärl för matavfall på 140 liter som komplement till det gröna kärlet för restavfall. Restavfallskärl finns i storlekarna 370 liter eller 660 liter. Grundabonnamanget är ett brunt matavfallskärl per 370- och 660 liters restavfallskärl.

Ett alternativ till kärl är krantömmande behållare för insamling av matavfall, restavfall och förpackningar. Införskaffande och installation bekostas av fastighetsägaren.

AVGIFTER

Taxan för avfall och slam är uppdelad i flera delar där varje del har det innehåll som beskrivs nedan.

Grundavgift

Grundavgiftens belopp beror på boende- och verksamhetstyp. Olika grundavgifter finns för en- och tvåfamiljshus, fritidshus, lägenheter i flerbostadshus och verksamhet. I samtliga kategorier täcker grundavgiften kostnader för kundservice, administration och avfallsplanering.

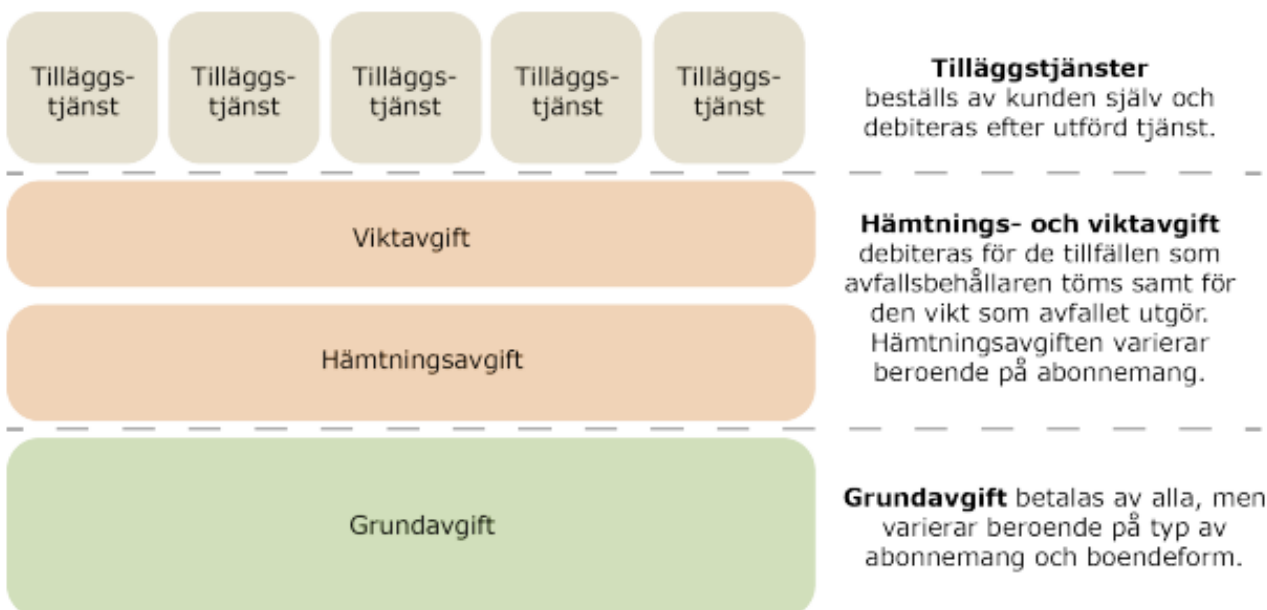
För en- och tvåfamiljshus ingår möjligheten att nyttja återvinningscentralen och grovsopsinsamlingen, att lämna in farligt avfall vid miljöstationer samt påhångsbox på sopkärl för insamling av småelektronik, batterier och ljuskällor.

För lägenheter i flerbostadshus ingår även där möjligheten att nyttja återvinningscentralen samt lämna in farligt avfall vid miljöstationer.

Viktavgift

Viktavgiften baseras på vikten av avfallet som lämnas i kärlet. Viktavgift finns för matavfall och restavfall. I avgiften ingår behandlingskostnaden för att ta hand om avfallet.

Taxans uppbyggnad



Hämtningsavgift

Hämtningsavgiften baseras på vilket typ av käril som töms, hur ofta samt vad som töms. I hämtningsavgiften ingår kostnader för hämtning av avfallet, hyra av kärlet och tillhörande kostnader.

Slamtömning

Avgifter för slamtömning avser fastigheter med egen avloppsanläggning. Avgiften täcker kostnader för hämtning och behandling av slammet.

Tilläggstjänster

Tilläggstjänster utförs när behov finns för tjänster som inte innefattas i avgifter som redovisas ovan. Exempel på sådana är extra tömning av käril, tömning av tillfällig latrin, hyra och tömning av käril vid evenemang och hämtningsavgift för returpapper.

Dragväg

För avfallskäril som ställs ut för tömning så ska de stå max 1,6 meter från där sopbilen stannar. Står kärlet längre bort måste chauffören gå ut och hämta kärlet vilket medför en extra kostnad. Detta gäller för käril i storleken 140 liter till 660 liter.

AVGIFTER FÖR MAT- OCH RESTAVFALL

Grundavgift

Grundavgiften betalas årligen.

	kr exkl. moms	kr inkl. moms
En- och tvåfamiljshus	985,6	1232
Fritidshus	788	985
Flerbostadshus, per lägenhet	591,2	739
Verksamhet	493,6	617

Viktavgift

Viktavgift gäller vid hämtning av alla typer av kärl för mat- och restavfall.

	kr exkl. moms/kg	kr inkl. moms/kg
Viktavgift för matavfall	1,08	1,35
Viktavgift för restavfall	2,16	2,70

Hämtningsavgift kärl året runt

Ordinarie hämtningsintervall är var fjortonde dag året om.

Hämtningsintervall var 14:e dag

	kr exkl. moms	kr inkl. moms
Brunt 140 liter	608	760
Grönt 190 liter	556,8	696
Svart tvådelat 240 liter	841,6	1052
Grönt 370 liter	872,8	1091
Grönt 660 liter	1226,4	1533

Hämtningsintervall var 14:e dag - dragväg 1,6–50 meter

	kr exkl. moms	kr inkl. moms
Brunt 140 liter	608	760
Grönt 190 liter	956,8	1196
Svart tvådelat 240 liter	1282,4	1603
Grönt 370 liter	945,6	1182
Grönt 660 liter	3772	4715

Hämtningsintervall varje vecka

	kr exkl. moms	kr inkl. moms
Brunt 140 liter	1148,8	1436
Grönt 190 liter	1076	1345
Svart tvådelat 240 liter	1555,2	1944
Grönt 370 liter	1692,8	2116
Grönt 660 liter	2319,2	2899

Hämtningsintervall varje vecka - dragväg 1,6–50 meter

	kr exkl. moms	kr inkl. moms
Brunt 140 liter	1148,8	1436
Grönt 190 liter	1876	2345
Svart tvådelat 240 liter	2444,8	3056
Grönt 370 liter	1840	2300
Grönt 660 liter	7409,6	9262

Hämtningsintervall två ggr per vecka

	kr exkl. moms	kr inkl. moms
Brunt 140 liter	2180,8	2726
Grönt 370 liter	3257,6	4072
Grönt 660 liter	4403,2	5504

Hämtningsintervall två ggr per vecka – dragväg 1,6–50 meter

	kr exkl. moms	kr inkl. moms
Brunt 140 liter	2180,8	2762
Grönt 370 liter	3552,8	4441
Grönt 660 liter	14587,2	18234

Hämtningsavgift för fritidshus

Ordinarie hämtningsintervall är var fjortonde dag från första maj till sista september. Det går även att få hämtning varje vecka om det finns särskilda skäl.

Hämtningsintervall var 14:e dag

	kr exkl. moms	kr inkl. moms
Brunt 140 liter	532,8	666
Grönt 190 liter	375,2	469
Svart tvådelat 240 liter	433,6	542
Grönt 370 liter	468	582
Grönt 660 liter	925	1156
Gemensam uppställningsplats, viktavgift ingår	680,8	851

Hämtningsintervall var 14:e dag - dragväg 1,6–50 meter

	kr exkl. moms	kr inkl. moms
Brunt 140 liter	578,4	723
Grönt 190 liter	545,6	682
Svart tvådelat 240 liter	606,4	758
Grönt 370 liter	588,8	736
Grönt 660 liter	1777	1471

Hämtningsavgift för stora behållare

Hämtningsintervall var 14:e dag

	kr exkl. moms	kr inkl. moms
Krantömmande matavfall lika med eller mindre än 1 kbm	11468	14335
Krantömmande restavfall lika med eller mindre än 4 kbm	11468	14335
Krantömmande restavfall lika med eller mindre än 6 kbm	11468	14335
Vippcontainer restavfall mindre än 8 kbm	21775,2	27219
Vippcontainer restavfall lika med eller mindre än 8 kbm, sommarsäsong	8857,6	11072
Liftdumper restavfall lika med eller mindre än 8 kbm	37640	47050
Komprimerande container lika med eller mindre än 20 kbm	31128	38910

Hämtningsintervall varje vecka

	kr exkl. moms	kr inkl. moms
Krantömmande restavfall lika med eller mindre än 4 kbm	22936,16	28670
Krantömmande restavfall lika med eller mindre än 6 kbm	22936,16	28670
Vippcontainer restavfall lika med eller mindre än 8 kbm	38158,40	47698
Komprimerande container lika med eller mindre än 10 kbm	62255,20	77819

Evenemang

I avgifterna ingår utkörning av behållare, hyra av behållare i max 15 dagar, återtag av behållare, tömning och behandling i samband med återtag och rengöring av kärl samt rådgivning och information. Behöver behållarna tömmas under pågående evenemang på vardagar gäller taxan för extra tömning. Container eller lastväxlarflak gäller för både mat- och restavfall.

	kr exkl. moms	kr inkl. moms
Kärl upp till 240 liter	283,2	354
Grönt 370 liter	336	420
Grönt 660 liter	389,6	487
Container eller lastväxlarflak upp till 20 kbm	4890,4	6113

Tilläggstjänster

Beställning av tilläggstjänster handläggs vardagar mellan kl 8.00 – 16.00 vilket även gäller elektroniska beställningar.

Extra säck

Säcken får väga max 12 kg och får inte vara större än att den får plats i kärlet. Viktavgift tillkommer.

	kr exkl. moms	kr inkl. moms
Egen extra säck vid ordinarie tur	91,2	114

Framkörningsavgift

Gäller vid hämtning av grovavfall och latrin samt vid extra tömning av kärll och storbehållare. Avgiften är kronor per tillfälle.

	kr exkl. moms	kr inkl. moms
Framkörningsavgift	742,4	928

Extra tömning avfall

Extra tömning av kärll och storbehållare inom 72 timmar under vardagar. Framkörningsavgift och viktavgift tillkommer.

	kr exkl. moms	kr inkl. moms
Extra tömning av kärll	127,2	159
Extratömning av behållare	1697,6	2122

Grovavfall

Gäller vid hämtning av uppmärkt grovavfall, vid överenskommen plats, med en volym om max 5 kubikmeter. Avgiften gäller per tillfälle och hämtning sker inom 14 dagar efter beställning. Framkörningsavgift tillkommer.

	kr exkl. moms	kr inkl. moms
Hämtning av grovavfall	263,2	329

Lås till kärll

Gravitationslås till kärll i storleken 190, 140, 370, 660 liter. Inklusive montering samt två nycklar.

	kr exkl. moms	kr inkl. moms
Lås till kärll	1090	1362
Extra nyckel	75	94

Gångavståndstillägg

Kan endast beställas för 190–240 liters kärll med dragväg 1,6–50 m, om särskilda skäl föreligger. Innebär att chauffören drar fram kärll för tömning över ett avstånd på 50 m. Avgiften är kronor per tömning.

	kr exkl. moms	kr inkl. moms
Tillägg per 25 m över 50 meter	195	243

Serviceavgifter

Avgifterna gäller per tillfälle eller per kärl.

	kr exkl. moms	kr inkl. moms
Ändring av abonnemang (Gäller vid ändring mer än en gång per löpande år).	169,6	212
Utkörning-, byte eller intag av kärl	254,4	318
Byte av förstört kärl upp till 240 liter (Gäller ej om renhållningen förstört kärlet). Kostnad för utkörning enligt ovan tillkommer.	636,8	796
Byte av förstört kärl upp till 660 liter (Gäller ej om renhållningen förstört kärlet). Kostnad för utkörning enligt ovan tillkommer.	1697,6	2122

Felsorteringsavgift

Om det upptäcks felsortering av avfallet kommer en felsorteringsavgift att tas ut.

Felsorteringsavgiften gäller för restavfall eller förpackningar i matavfallskärlet. Det gäller om det är en förorening med mer än 5 viktprocent. Avgiften gäller per kärl eller behållare och tas ut efter två skriftliga påpekanden.

	kr exkl. moms	kr inkl. moms
Felsorteringsavgift för kärl	169,6	212
Felsorteringsavgift för behållare	509,6	637

Hämtningsavgift returpapper

Hämtningsavgiften gäller per kärl och år.

Hämtningsintervall varje månad

	kr exkl. moms	kr inkl. moms
Grönt 190 liter	1011,92	1265
Grönt 370 liter	1108	1385

Hämtningsintervall var 14:e dag

	kr exkl. moms	kr inkl. moms
Grönt 190 liter	2082,4	2603
Grönt 370 liter	2236,8	2796
Grönt 660 liter	4474,4	5593

Hämtningsintervall varje vecka

	kr exkl. moms	kr inkl. moms
Grönt 370 liter	4335,76	5420

Hämtningsintervall varannan månad

	kr exkl. moms	kr inkl. moms
Container	14868,8	18586

Latrin

Engångslatrinkärl kan köpas och hämtas på kommunförrådet i Sollefteå. Egen avlämning av kärl till återvinningscentral eller upphämtning vid tomtgräns är möjlig. Vid hämtning vid tomtgräns tillkommer framkörningsavgift samt hämtningsavgift per tillfälle. Latrinkäret får då väga max 15 kg. Vid tömning av tillfälliga toaletter tillkommer en framkörningsavgift.

	kr exkl. moms	kr inkl. moms
Engångskärl inklusive behandling	517,6	647
Hämtning av engångskärl vid tomtgräns	220	275
Tömning av tillfälliga toaletter	991,2	1239

Avgifter för slam och fett

Hämtnings- och behandlingsavgifter för slam

Avgiften för hämtning av slam från slamavskiljare, sluten tank, minireningsverk och BDT-brunnar är per tömning och faktureras efter att tömning har utförts. Tillägg finns för överskjutande slamvolym som är mer än 6 kubikmeter och avgiften är kronor per kubikmeter.

	kr exkl. moms	kr inkl. moms
Slamavskiljare lika med eller mindre än 3 kbm	1156,8	1446
Slamavskiljare lika med eller mindre än 6 kbm	1419,2	1774
Sluten tank lika med eller mindre än 3 kbm	1481,6	1852
Sluten tank lika med eller mindre än 6 kbm	2352,8	2941
Minireningsverk lika med eller mindre än 6 kbm	1657,6	2072
BDT-brunn lika med eller mindre än 3 kbm	347,2	434
BDT-brunn lika med eller mindre än 6 kbm	782,4	978
Tillägg överskjutande slamvolym över 6 kbm	213,6	267

Hämtnings- och behandlingsavgifter för fett

Fettavskiljare töms en eller två gånger per år och avgiften är en årsavgift vars storlek beror på vilket abonnemang det är. Tillägg finns för överskjutande volym fett som är mer än 1 kubikmeter och avgiften är kronor per kubikmeter.

	kr exkl. moms	kr inkl. moms
Fettavskiljare 1 ggr per år mindre än eller lika med 1 kbm	3604,8	4506
Fettavskiljare 2 ggr per år mindre än eller lika med 1 kbm	6959,2	8699
Tillägg, överskjutande volym fett över 1 kbm	212,8	266

Tilläggsavgifter för slam och fett

Tilläggsavgifter för slam och fett tillkommer för vissa tjänster som inte ingår i hämtnings- och behandlingsavgiften. Vid tunga lock, över 35 kg, tas en extra avgift ut då det krävs dubbel bemanning för att hantera det locket. Bomkörning gäller för slamtömning/fosforfälla om tillträde inte lämnas innan avrop. Avgifterna är per tjänst.

	kr exkl. moms	kr inkl. moms
Tillägg tömning inom 6 timmar, jourutryckning	1983,2	2479
Tillägg tömning inom 6 timmar, vardagar 7-16	1212	1515
Tillägg beställning inom 5 arbetsdagar	771,2	964
Tillägg extra slang över 25 meter	165,6	207
Tillägg extra slang över 35 meter	330,4	413
Tillägg extra slang över 45 meter	496	620
Tillägg extra slang över 55 meter	991,2	1239
Tunga lock dubbel bemanning (över 35 kg)	252	315
Tillägg extra fordon för specialtömning	991,2	1239
Tillägg kund deltar eller kräver specificerad tid	252	315
Bomkörning	330,4	413
Tillägg tömning av extra slamavskiljare på samma ställe som ordinarie slamavskiljare (Gäller under förutsättning att slambilen inte behöver flyttas.)		
Tömning av slamavskiljare lika med eller mindre än 3 kbm	557	696
Tömning av slamavskiljare lika med eller mindre än 6 kbm	683	854

Övriga tjänster

	kr exkl. moms	kr inkl. moms
Hämtning inkl. behandling av fosforfälla säck eller kassett som hämtas av kranbil	2203,2	2754
Hämtning inkl. behandling av fosforfälla löst granulat som sugs av spolbil	2203,2	2754
Oförutsedd tjänst	2203,2	2754

Allmänna bestämmelser om insamling av avfall i Sollefteå kommun

Avgifterna i avfallstaxan är miljöstyrande och tas ut så att återanvändning, återvinning eller annan miljövänlig avfallshantering stimuleras. Avgifterna i avfallstaxan ska finansiera verksamheten.

1.1 Definitioner

Med avfall enligt denna taxa avses kommunalt avfall och avfall med kommunalt ansvar enligt 15 kap. Miljöbalken. Med fastighetsinnehavare avses den som är fastighetsägare eller den som enligt 1 kap. 5 § fastighetstaxeringslagen (1979:152) ska anses som fastighetsägare. Med nyttjanderättshavare avses den som, utan att omfattas av fastighetsinnehavare begreppet, har rätt att bruka eller nyttja fastighet. Ytterligare definitioner finns i Sollefteå kommuns avfallsföreskrifter.

1.2 Avgiftsskyldighet

Fastighetsinnehavaren till fastighet där kommunalt avfall uppkommer, är avgiftsskyldig och ska teckna abonnemang för aktuella avfallsslag. Avgiftsskyldigheten kan inte överföras på nyttjanderättshavaren. På den avgiftsskyldiges begäran och efter nyttjanderättshavarens medgivande kan dock kommunen nedan benämnt renhållaren, sända faktura på avfallsavgiften till nyttjanderättshavaren, om inte detta medför påtagligt extra arbete för renhållaren. Ändring av ägandeförhållanden, avfallsmängder, behållares placering eller annan ändring som berör abonnemang eller avfallshanteringen ska omgående anmälas till renhållaren. Fastighetsinnehavare ska vid försäljning av fastighet omedelbart anmäla detta till renhållaren, i annat fall kvarstår betalningsansvar. Avgiftsskyldighet vid abonnemang föreligger även för tillfällen då avfall ej finns att hämta eller i de fall hämtning inte kunnat utföras.

1.3 Betalning

Betalning av avgifter enligt denna taxa ska ske till kommunen. Fakturering av abonnent med

avfallsabonnemang sker normalt varannan månad- eller årsvis. Verksamheter och ägare av flerfamiljshus har möjlighet att välja månadsdebitering. Ändring av antalet debiteringar per år beslutas av renhållaren. Efter utförd slamtömning sker debitering nästkommande månad.

Anmärkning mot faktura ska lämnas till renhållaren inom fjorton (14) dagar från fakturadatum.

Betalas inte debiterad avgift inom tid som anges på fakturan sänder renhållaren en påminnelse enligt 5 § inkassolagen, vilket medför en påminnelseavgift samt dröjsmålsränta enligt 6 § räntelagen från den dag betalning skulle ha skett.

1.4 Avgifter för kommunalt avfall

Grundavgifter betalas för alla hushåll och verksamheter.

I grundavgiften för bostäder i en- och tvåfamiljshushåll och fritidsbostäder ingår möjligheten att nyttja återvinningscentralen, med dess möjligheter att lämna den del av kommunalt avfall som är grov- och byggavfall samt farligt avfall och som uppkommer vid normalt boende. Ytterligare service som ingår i grundavgiften är grovsopsinsamling, insamling av farligt avfall vid miljöstationer samt påhågsbox på sopkärl för småelektronik, batterier, ljuskällor.

I grundavgiften för bostäder i flerfamiljshushåll ingår möjligheten att nyttja återvinningscentralen, med dess möjligheter att lämna den del av kommunalt avfall som är grov- och byggavfall samt farligt avfall och som uppkommer vid normalt boende.

Ytterligare service som ingår i grundavgiften är insamling av farligt avfall vid miljöstationer.

Dessutom finansierar grundavgiften kundservice, administration, fakturering, information, utveckling och planering. I grundavgiften för verksamheter ingår kundservice, administration, fakturering, information, utveckling och planering.

Grundavgiften finns för följande kundkategorier; en- och tvåfamiljshushåll samt lägenheter i flerbostadshus, fritidshus och verksamheter.

I **hämtningsavgiften** ingår kostnader för hämtning av avfall, hyra av kärlet och tillhörande kostnader. Hämtningsavgift sammanställs som en avgift som är beroende av avfallsbehållarens volym, hämtningsintervall och vilket avfall som ska hämtas.

I **viktavgiften** ingår behandlingskostnaden för kommunalt avfall. Viktavgiften är beroende av vilket avfallslag som hämtas.

Tilläggstjänster utförs när behov finns för tjänster som inte innefattas i avgifter som redovisas ovan. Dessa tjänster faktureras efter att tjänsten är utförd.

1.5 Viktberäkning om vägning ej kan ske

Om vågutrustningen är ur funktion vid en tömning träder en reservavgift in. Då beräknas ett medelvärde utifrån de tre senaste viktvärdena hos abonnenten. Därefter debiteras kostnaden för detta medelvärde.

1.6 Felsorteringsavgift

Om otillåtet avfall läggs i behållare avsedda för annat avfall har kommunen rätt att ta ut en felsorteringsavgift. Otillåtet avfall kan vara brännbart avfall i matavfallskärlet eller farligt avfall, el-avfall, grovavfall i kärlet för brännbart.

1.7 Försvårad hämtning

För hämtning med andra metoder än de som är beskrivna i denna avfallstaxa eller där förhållandena väsentligt avviker från vad som är normalt, exempelvis om anläggningens utformning försvårar tömningsarbetet får kommunen besluta om särskilda avgifter i enlighet med grunderna för denna avfallstaxa och de grunder som anges i 27 kapitlet 5§ miljöbalken.

1.8 Grundavgift, hämtningsavgift och viktavgift i områden där nytt insamlingssystem införts

Insamling av utsorterat matavfall med tvåfackskärlet respektive matavfallskärlet införs områdesvis i kommunen, från det datum och i den ordning som avfallsorganisationen bestämmer.

1.9 Avgifter vid undantag från föreskrifter för avfallshantering

Fastighetsinnehavare eller nyttjanderättshavare som medgivits undantag från bestämmelserna i kommunens avfallsföreskrifter faktureras avgift enligt följande:

Uppehåll eller befrielse från skyldigheten att överlämna avfall under kommunalt avfall till kommunen

För fastighetsinnehavare som medgivits uppehåll eller befrielse från skyldigheten att överlämna avfall under kommunalt ansvar till kommunen reduceras hämtningsavgiften motsvarande tid som uppehållet/befrielsen varar. Grundavgift tas ut även vid uppehåll/befrielse.

Gemensam avfallsbehållare

Angränsande fastighetsinnehavare eller nyttjanderättshavare kan efter samråd med renhållaren under viss tid medges rätt att använda gemensamt kärlet under förutsättning att bestämmelserna i kommunens avfallsföreskrifter om fyllnadsgrad och vikt beaktas och att olägenheter för människors hälsa eller miljö inte uppstår.

Vid utnyttjande av gemensamt kärlet för flera fastigheter ligger avgiftsskyldigheten gentemot kommunen för taxans rörliga del på den fastighetsägare där kärlet är registrerat. Fastighetsinnehavare som utnyttjar delat kärlet betalar full grundavgift och 50% av hämtningsavgift för renhållning. Hushåll kan dela på ett 240 L kärlet.

Medgivande om gemensam avfallsbehållare kan återkallas om kommunen konstaterar att förutsättningar för medgivandet inte längre är uppfyllda.

Hemkompostering av avfall

Eget omhändertagande genom hemkompostering av annat avfall än trädgårdsavfall från fastigheten, t.ex. matavfall, berättigar inte till reduktion av avgifter.

1.10 Om taxan saknar tillämpning

För tjänster som inte omfattas av denna avfallstaxa, eller på fastigheter där förhållandena väsentligt avviker från vad som är normalt, får Avfallsansvarig nämnd besluta om avgifter i enlighet med grunderna för denna avfallstaxa och de grunder som anges i 27 kap 5§ Miljöbalken.



**Sollefteå
kommun**

0620-68 20 00
kommun@solleftea.se